



ESTADO DE RESULTADOS


Por los años terminados al 31 de diciembre de 2009 y 2008


Sociedad al Servicio de la Tecnología y la Sistematización Bancaria Tecnibanca S.A. - Servibanca S.A.
Estados de Resultados


Por los años terminados al 31 de diciembre de 2009 y 2008
 (Expresados en millones de pesos, excepto la utilidad neta por acción)

		2009		2008
INGRESOS OPERACIONALES DIRECTOS (Nota 19)	\$	51.798,9	\$	42.394,7
Comisiones y Honorarios	41.966,5		35.201,7	
Arrendamientos	5.469,5		3.549,4	
Otros	4.362,9		3.643,6	
GASTOS OPERACIONALES DIRECTOS (Nota 19)		27.937,9		27.607,8
Arrendamientos	8.614,6		8.238,3	
Transporte de valores cajeros	4.806,3		5.538,6	
Gasto de transacciones	1.714,1		1.895,2	
Mantenimiento y reparaciones	5.053,9		3.822,3	
Gasto de aprovisionamiento	719,6		617,6	
Comunicaciones de cajeros	3.227,4		2.686,4	
Seguros	125,3		209,0	
Gastos aseo y vigilancia	1.559,8		1.447,6	
Impuestos	617,0		694,5	
Adecuación e instalación	427,0		1.130,6	
Honorarios	104,3		119,4	
Mantenimiento logístico y de oficinas	608,0		520,1	
Publicidad y propaganda	239,6		207,3	
Intereses Financieros	121,0		480,9	
RESULTADO OPERACIONAL DIRECTO		<u>23.861,0</u>		<u>14.786,9</u>
OTROS INGRESOS Y GASTOS OPERACIONALES - NETO		(4.147,1)		(3.111,6)
INGRESOS OPERACIONALES (Nota 19)		667,9		1.734,0
Intereses	179,6		69,4	
Utilidad en Valoración Inversiones Negociales Renta Fija	194,3		137,7	
Utilidad en Valoración Inversiones en Títulos Participativos	78,0		79,7	
Utilidad en Valoración de Derivados	21,5		583,1	
Cambios	194,5		863,4	
Otros	0,0		0,7	
GASTOS OPERACIONALES (Nota 19)		4.815,0		4.845,6
Gastos de personal	2.695,1		2.569,0	
Reembolso Gastos Cajeros (Energía, Administración, Comunic., Aseo)	447,1		462,7	
Pérdida en operación de contado	0,0		230,8	
Otros (Nota 20)	1.672,8		1.583,1	
RESULTADO OPERACIONAL ANTES DE PROVISIONES DEPRECIACIONES Y AMORTIZACIONES		<u>19.713,9</u>		<u>11.675,3</u>
PROVISIONES		1,1		1,2
Cuentas por Cobrar	1,1		1,2	
DÉPRECIACIONES - BIENES DE USO PROPIO		5.660,5		4.706,0
AMORTIZACIONES		2.054,5		1.939,3
RESULTADO OPERACIONAL NETO		<u>11.997,8</u>		<u>5.028,8</u>
INGRESOS NO OPERACIONALES		185,2		278,4
Otros (Nota 21)	185,2		278,4	
GASTOS NO OPERACIONALES		77,0		23,2
Otros egresos	77,0		23,2	
RESULTADO NETO NO OPERACIONAL		<u>108,2</u>		<u>255,2</u>
UTILIDAD ANTES DE IMPUESTO A LA RENTA		<u>12.106,0</u>		<u>5.284,0</u>
IMPUESTO A LA RENTA Y COMPLEMENTARIOS (Nota 22)		3.353,0		1.571,4
UTILIDAD DEL EJERCICIO		<u>8.753,0</u>		<u>3.712,6</u>
UTILIDAD NETA POR ACCIÓN (en pesos)		<u>694,4</u>		<u>350,5</u>

Véanse las notas que acompañan los estados financieros.


 Myriam Milera Alvarado García
 Representante Legal


 Javier Andrés Pabón Hernández
 Contador
 T.P. 108768 - T


 Leonardo Mora Daza
 Revisor Fiscal
 T.P. 73211 - T
 Miembro de KPMG Ltda.
 (Véase mi dictamen del 8 de febrero de 2010)