



BALANCE GENERAL

A 31 de diciembre de 2010 y 2009

Sociedad al Servicio de la Tecnología y Sistematización Bancaria Tecnibanca S.A. - Servibanca S.A.

Balance General


Al 31 de diciembre de 2010


(Con cifras comparativas al 31 de diciembre de 2009)


(Expresados en millones de pesos, excepto la utilidad neta por acción)

ACTIVO	NOTAS	2010	2009	PASIVO Y PATRIMONIO	NOTAS	2010	2009	
DISPONIBLE	[4 y 18]	<u>22.061,8</u>	<u>10.568,5</u>	PASIVO				
INVERSIONES	[5]	<u>3.643,8</u>	<u>3.747,5</u>	CUENTAS POR PAGAR	[11]	<u>6.452,9</u>	<u>9.281,2</u>	
Inversiones Negociables en Títulos de Deuda		1.996,1	1.800,1	Proveedores		6.071,5	8.909,9	
Inversiones Negociables en Títulos Participativos		<u>1.647,7</u>	<u>1.947,4</u>	Otras		<u>381,4</u>	<u>371,3</u>	
ACEPTACIONES Y DERIVADOS	[6]	<u>0,0</u>	<u>100,3</u>	OTROS PASIVOS	[12]	<u>1.614,9</u>	<u>1.462,7</u>	
Operaciones de contado		<u>0,0</u>	<u>100,3</u>	Obligaciones Laborales Consolidadas		240,0	280,0	
CUENTAS POR COBRAR	[7]	<u>2.335,0</u>	<u>2.511,0</u>	Otros		<u>1.374,9</u>	<u>1.182,7</u>	
Comisiones		31,1	788,1	PASIVOS ESTIMADOS Y PROVISIONES		<u>4.537,3</u>	<u>3.447,8</u>	
Otras		2.307,7	1.724,0	Obligaciones Laborales		55,2	48,6	
Menos: Provisión		<u>(3,8)</u>	<u>(1,1)</u>	Impuestos		3.225,2	2.595,0	
PROPIEDADES Y EQUIPO	[8]	<u>22.545,7</u>	<u>22.200,7</u>	Otros	[13]	<u>1.256,9</u>	<u>804,2</u>	
Edificios		297,0	297,0	TOTAL PASIVO		<u>12.605,1</u>	<u>14.191,7</u>	
Equipo, Muebles y Enseres de Oficina		3.752,6	3.634,5	PATRIMONIO				
Equipo de Computación		57.101,7	52.917,6	CAPITAL SOCIAL	[14]	<u>16.409,7</u>	<u>12.892,8</u>	
Menos: Depreciación y Amortización Acumulada		<u>(38.605,6)</u>	<u>(34.648,4)</u>	RESERVAS	[15]	<u>9.827,5</u>	<u>4.591,4</u>	
OTROS ACTIVOS	[9]	<u>1.481,3</u>	<u>3.622,7</u>	Reserva Legal		2.280,7	1.405,4	
Aportes Permanentes		53,8	53,8	Prima en colocación de acciones		<u>7.546,8</u>	<u>3.186,0</u>	
Gastos Anticipados y Cargos Diferidos		1.008,0	3.159,6	SUPERAVIT		<u>2.512,5</u>	<u>2.689,2</u>	
Otros		473,3	463,1	Valorizaciones		382,3	367,4	
Menos: Provisión		<u>(53,8)</u>	<u>(53,8)</u>	Revalorización del Patrimonio		<u>2.130,2</u>	<u>2.321,8</u>	
VALORIZACIONES	[10]	<u>382,3</u>	<u>367,4</u>	UTILIDAD DEL EJERCICIO		<u>11.095,1</u>	<u>8.753,0</u>	
Propiedades y Equipo		<u>382,3</u>	<u>367,4</u>	TOTAL PATRIMONIO		<u>39.844,8</u>	<u>28.926,4</u>	
TOTAL ACTIVO		<u>52.449,9</u>	<u>43.118,1</u>	TOTAL PASIVO Y PATRIMONIO		<u>52.449,9</u>	<u>43.118,1</u>	
CUENTAS CONTINGENTES Y DE ORDEN								
CUENTAS CONTINGENTES ACREEDORAS POR CONTRA	[16]	<u>149,4</u>	<u>29,8</u>	CUENTAS CONTINGENTES ACREEDORAS	[16]	<u>149,4</u>	<u>29,8</u>	
CUENTAS DE ORDEN DEUDORAS	[17]	<u>3.638.679,5</u>	<u>3.723.098,2</u>	Otras Contingencias		<u>149,4</u>	<u>29,8</u>	
CUENTAS DE ORDEN ACREEDORAS POR CONTRA		<u>3.552.110,1</u>	<u>3.628.446,6</u>	CUENTAS DE ORDEN DEUDORAS POR CONTRA		<u>3.638.679,5</u>	<u>3.723.098,2</u>	
TOTAL CUENTAS CONTINGENTES Y DE ORDEN		<u>7.190.939,0</u>	<u>7.351.574,8</u>	CUENTAS DE ORDEN ACREEDORAS	[17]	<u>3.552.110,1</u>	<u>3.628.446,6</u>	
						TOTAL CUENTAS CONTINGENTES Y DE ORDEN	<u>7.190.939,0</u>	<u>7.351.574,8</u>
						UTILIDAD NETA POR ACCION (En Pesos)	<u>699,5</u>	<u>694,5</u>

Véanse las notas que acompañan los estados financieros.


Myriam Milena Alvarado García
Representante Legal


Javier Andrés Pabón Hernández
Contador
T.P. 108768 - T


Adaly Rojas Herrera
Revisor Fiscal
T.P. 57853 - T
Miembro de KPMG Ltda.
(Véase mi informe del 2 de febrero de 2011)