



**Sociedad al Servicio de la Tecnología y Sistematización Bancaria  
Tecnibanca S. A.**

**Servibanca S. A.**

**ESTADOS FINANCIEROS**

**POR LOS AÑOS TERMINADOS AL 31 DE DICIEMBRE DE 2025 Y 2024  
CON INFORME DEL REVISOR FISCAL**

**Sociedad al Servicio de la Tecnología y Sistematización Bancaria Tecnibanca S. A.**  
**Servibanca S. A.**


Estado de Situación Financiera Separado

Al 31 de diciembre 2025 y 2024


(Cifras expresadas en miles de pesos colombianos, salvo que se indique otra cosa)

	Notas	31 de diciembre	
		2025	2024
<b>Activo</b>			
<b>Activos corriente</b>			
Efectivo y equivalente de efectivo	7	\$ 91,978,112	125,720,985
Activos financieros de inversión	8		
Inversiones a valor razonable con cambios en resultados		18,514,030	11,091,853
Inversiones a valor razonable con cambios en el ORI		135,456,838	152,869,068
		<b>\$ 153,970,868</b>	<b>163,960,921</b>
Cuentas por cobrar comerciales y otras cuentas por cobrar			
Comisiones		123,247	113,205
Venta de servicios	9	24,505,587	16,589,721
Depósitos en garantía		145,374	145,374
Anticipos a contratos y proveedores		47,416	97,191
A empleados		580,223	678,555
Impuesto sobre la renta corriente	17	5,294,145	-
Diversas		110,047	287,593
Deterioro	10	(7,113)	(71,158)
		<b>\$ 30,798,926</b>	<b>17,840,481</b>
Otros activos			
Pagados por anticipado	11	3,546,859	4,779,520
<b>Total activo corriente</b>		<b>\$ 280,294,765</b>	<b>312,301,907</b>
<b>Activo No Corriente</b>			
Propiedades planta y equipos	12	57,801,561	58,415,034
Activos intangibles - Licencias	13	8,316,103	3,719,838
Impuesto diferido activo, neto	17	3,197,671	142,611
<b>Total activo no corriente</b>		<b>\$ 69,315,335</b>	<b>62,277,483</b>
<b>Total activo</b>		<b>\$ 349,610,100</b>	<b>374,579,390</b>
<b>Pasivo</b>			
<b>Pasivo corriente</b>			
Instrumentos Financieros a valor razonable			
Instrumentos derivados y operaciones de contado	8	\$ 72,596	17,571
		<b>72,596</b>	<b>17,571</b>
Cuentas por pagar comerciales y otras cuentas por pagar			
Comisiones y honorarios		84,424	20,571
Impuestos		1,254,816	1,409,454
Dividendos por pagar		161,720	-
Proveedores y servicios por pagar	14	12,701,692	21,973,713
Retenciones y aportes laborales		1,824,104	1,237,331
Diversas		141	160
		<b>\$ 16,026,897</b>	<b>24,641,229</b>
Obligaciones laborales	15	1,190,649	813,233
Impuesto sobre la renta corriente	17	-	4,779,775
Pasivos estimados y provisiones	16	295,154	266,000
Otros pasivos arriendos activos de derecho de uso	18	3,430,008	3,506,140
Otros pasivos	19	55,730,039	36,830,657
<b>Total pasivo corriente</b>		<b>\$ 76,745,343</b>	<b>70,854,605</b>
<b>Pasivo no corriente</b>			
Obligaciones laborales	15	399,892	410,879
Otros pasivos arriendos activos de derecho de uso	18	7,819,947	12,233,598
<b>Total pasivo no corriente</b>		<b>\$ 8,219,839</b>	<b>12,644,477</b>
<b>Total pasivo</b>		<b>\$ 84,965,182</b>	<b>83,499,082</b>
<b>Patrimonio</b>			
Capital suscrito y pagado	20	\$ 28,358,240	28,358,240
Reservas	21	39,979,655	36,120,522
Primas en colocación de acciones	22	157,263,687	157,263,687
Adopción por primera vez		1,278,224	1,278,224
Utilidades Acumuladas		39,183,560	68,859,133
Otros resultados integrales		(1,418,448)	(799,498)
<b>Total del patrimonio</b>		<b>\$ 264,644,918</b>	<b>291,080,308</b>
<b>Total del pasivo y del patrimonio</b>		<b>\$ 349,610,100</b>	<b>374,579,390</b>

Las notas que se acompañan son parte integrante de los estados financieros

  
Luis Eduardo Díaz Caipa  
Representante Legal

  
Javier Andrés Pabón Hernández  
Contador Público  
Tarjeta Profesional No. 108768 - T

  
Yeraldy Stefania Calderon Gallo  
Revisor Fiscal  
Tarjeta Profesional No. 278128-T  
Designado por PWC Contadores y Auditores SAS  
(Ver informe adjunto)

**Sociedad al Servicio de la Tecnología y Sistematización Bancaria Tecnibanca S. A.**  
**Servibanca S. A.**


Estado Separado de Resultados Integrales


Por los años terminados el 31 de diciembre de 2025 y 2024


(Cifras expresadas en miles de pesos colombianos, salvo que se indique otra cosa)

	Notas	Años terminado el 31 de diciembre	
		2025	2024
<b>Ingresos por operaciones ordinarias</b>			
Comisiones	24	\$ 224,976,294	232,272,177
Otros ingresos de operación	25	13,532,452	18,339,496
<b>Ingresos financieros</b>			
Otros intereses		5,298,421	6,450,171
Inversiones en títulos de deuda a valor razonable		14,036,440	12,745,156
Inversiones en instrumentos de patrimonio a valor razonable		1,291,242	530,250
Operaciones de contado		582,511	-
Venta de inversiones		13,936	162,373
Diferencia en Cambio		-	14,467,845
<b>Total ingresos por operaciones ordinarias</b>		<b>\$ 259,731,296</b>	<b>284,967,468</b>
<b>Gastos de operaciones ordinarias</b>			
Comisiones	\$	45,256,302	42,312,133
Beneficios a los empleados		8,290,776	7,877,653
Arrendamientos		31,958,076	29,002,471
Mantenimiento y reparaciones		30,087,457	27,586,924
Transporte de valores		12,052,775	12,019,908
Adecuación e instalaciones		1,758,979	2,357,952
Servicio de transmisión de datos cajero		7,362,270	6,520,966
Procesamiento electrónico de datos		564,620	-
Servicio de aseo y vigilancia		8,354,562	7,465,183
Costos financieros			
Operaciones del mercado monetario y otros intereses		-	48,629
Intereses sobre los pasivos por arrendamientos		821,747	1,097,237
Operaciones de contado		-	120,774
Venta de inversiones		4,863	10,055
Diferencia en Cambio		9,041,675	-
<b>Total gastos por operaciones ordinarias</b>	\$	<b>155,554,102</b>	<b>136,419,885</b>
<b>Otros gastos</b>			
Honorarios	\$	436,183	533,807
Impuestos y tasas		4,956,416	5,027,928
Contribuciones y afiliaciones		190,296	201,205
Seguros		397,359	522,399
Servicios temporales		45,459	58,171
Servicios públicos		2,388,181	2,512,156
Gasto por depreciación	12	7,281,523	6,366,370
Gasto por depreciación activos de derecho de uso	12	3,936,979	3,813,181
Amortización activos intangibles - licencias	13	1,067,705	970,099
Publicidad y propaganda		7,348,944	6,537,648
Multas, sanciones, litigios, indemnizaciones		24,949	29,094
Gasto provision		7,113	-
Diversos	26	15,104,397	15,116,478
<b>Total otros gastos</b>	\$	<b>43,185,504</b>	<b>41,688,536</b>
<b>Total gastos</b>	\$	<b>198,739,606</b>	<b>178,108,421</b>
<b>Utilidad antes de la provision para impuesto sobre la renta</b>	\$	<b>60,991,690</b>	<b>106,859,047</b>
Gasto por impuestos sobre la renta	17	\$ 21,808,130	37,999,914
<b>Utilidad neta</b>	\$	<b>39,183,560</b>	<b>68,859,133</b>
<b>Otro resultado integral</b>			
(Pérdida) inversiones a valor razonable con cambios en el ORI		(952,230)	(2,103,884)
Utilidad por beneficios a empleados prima de antigüedad		-	35,028
Ganancia ajuste impuesto diferido		333,280	736,360
<b>Total otro resultado integral del periodo, neto de impuestos</b>		<b>(618,950)</b>	<b>(1,332,496)</b>
<b>Resultado integral total</b>	\$	<b>38,564,610</b>	<b>67,526,637</b>

Las notas que se acompañan son parte integrante de los estados financieros

  
Luis Eduardo Díaz Caipa  
Representante Legal

  
Javier Andrés Pabón Hernández  
Contador Público  
Tarjeta Profesional No. 108768 - T

  
Yeraldly Stefania Calderon Gallo  
Revisor Fiscal  
Tarjeta Profesional No. 278128-T  
Designado por PWC Contadores y Auditores SAS  
(Ver informe adjunto)

**Sociedad al Servicio de la Tecnología y Sistematización Bancaria Tecnibanca S. A.  
Servibanca S. A.**


Estado de Cambios en el Patrimonio


Por los años terminados el 31 de diciembre de 2025 y 2024


(Cifras expresadas en miles de pesos colombianos, salvo que se indique otra cosa)

Notas	Capital Suscrito y pagado	Reservas Legal	Reservas Ocasional	Prima en colocación de Acciones	Adopción por primera vez (ESFA)	Otros resultados integrales	Resultado de ejercicios anteriores	Resultado del ejercicio	Total Patrimonio
<b>Saldo a 31 de diciembre de 2023</b>	\$ 28,358,240	36,120,522	-	157,263,687	1,278,224	532,998	-	54,354,674	277,908,345
Traslado de los resultados del ejercicio	-	-	-	-	-	-	54,354,674	(54,354,674)	-
Movimiento neto de otros resultados integrales	-	-	-	-	-	-1,332,496	-	-	(1,332,496)
Pago de dividendos en efectivo	-	-	-	-	-	-	-	-	(54,354,674)
Resultados del ejercicio	-	-	-	-	-	-	-	68,859,133	68,859,133
<b>Saldo al 31 de diciembre de 2024</b>	\$ 28,358,240	36,120,522	-	157,263,687	1,278,224	799,498	-	68,859,133	291,080,308
<b>Saldo a 31 de diciembre de 2024</b>	\$ 28,358,240	36,120,522	-	157,263,687	1,278,224	(799,498)	-	68,859,133	291,080,308
Traslado de los resultados del ejercicio	-	-	-	-	-	-	68,859,133	(68,859,133)	-
Movimiento neto de otros resultados integrales	-	-	-	-	-	(618,950)	-	-	618,950
Decreto de dividendos en efectivo	-	-	-	-	-	-	(65,000,000)	-	65,000,000
Reserva Ocasional	-	-	3,859,133	-	-	-	(3,859,133)	-	-
Resultados del ejercicio	-	-	-	-	-	-	-	39,183,560	39,183,560
<b>Saldo a 30 de septiembre de 2025</b>	\$ 28,358,240	36,120,522	3,859,133	157,263,687	1,278,224	-1,418,448	-	39,183,560	264,644,918

Las notas que se acompañan son parte integrante de los estados financieros

  
Luis Eduardo Díaz Caipa  
Representante Legal

  
Javier Andrés Piñón Hernández  
Contador Público  
Tarjeta Profesional No. 108768 - T

  
Yeraldy Stefania Calderon Gallo  
Revisor Fiscal  
Tarjeta Profesional No. 278128-T  
Designado por PWC Contadores y Auditores SAS  
(Ver informe adjunto)

**Sociedad al Servicio de la Tecnología y Sistematización Bancaria Tecnibanca S. A. Servibanca S. A.**

Estado de Flujos de Efectivo


Años terminados el 31 de diciembre de 2025 y 2024


(Cifras expresadas en miles de pesos colombianos, salvo que se indique otra cosa)

	Notas	Años terminado el 31 de diciembre	
		2025	2024
<b>Flujos de efectivo de las actividades de operación</b>			
Utilidad neta del año		\$ 39,183,560	68,859,133
<b>Conciliación de la utilidad neta con el efectivo neto de provisto por las actividades de operación:</b>			
Provision de impuesto de renta corriente	17	21,808,130	37,999,914
Impuesto diferido activo, neto		(2,721,780)	6,002,735
Diferencia en cambio del periodo		9,041,675	-
Provisiones		29,154	30,000
Depreciación de las propiedades y equipo	12	7,281,523	4,173,993
Depreciación por los activos por derecho de uso	12	3,936,979	2,404,027
Amortización licencias	13	1,067,705	716,666
Utilidad en valoración de inversiones disponibles para venta - instrumentos de deuda		(14,036,440)	(9,025,594)
Utilidad en valoración de inversiones negociables - instrumentos de patrimonio		(1,291,242)	(484,763)
Utilidad en valoración de operaciones de contado		(582,511)	(568,928)
Costos financieros arrendamientos		821,747	161,268
Deterioro cuentas por cobrar		7,113	282,530
Recuperación provisiones ejercicios anteriores		(7,015)	(406)
		<b>64,538,598</b>	<b>110,550,575</b>
<b>Cambio en activos y pasivos netos:</b>			
(Aumento) disminución en cuentas por cobrar		(12,958,543)	(7,053,407)
Disminución (aumento) otros activos		1,232,661	668,701
Aumento (disminución) cuentas por pagar		(8,776,052)	(8,876,153)
(Disminución) aumento obligaciones laborales		366,429	271,495
Aumento (Disminución) Disminución otros pasivos		17,784,979	22,284,788
Pago por arrendamientos		(4,552,770)	-
Pago Impuesto de renta		(26,587,905)	(31,694,016)
<b>Efectivo neto provisto por las actividades de operación</b>		<b>31,047,397</b>	<b>86,151,983</b>
<b>Flujos de efectivo por actividades de inversión:</b>			
Adquisición de propiedades y equipos, neto		(11,237,032)	(12,084,884)
Baja de propiedades y equipos		2,886,096	3,767,418
Disminución inversiones y operaciones con derivados		25,012,114	109,053
(Aumento) activos intangibles		(5,663,970)	(26,798)
Baja de propiedades y equipos		-	(215,721)
Utilidad en venta de inversiones neto		(9,073)	-
<b>Efectivo neto usado en las actividades de inversión</b>		<b>10,988,135</b>	<b>(8,450,932)</b>
<b>Flujos de efectivo por actividades de financiación:</b>			
Pago dividendos		(64,838,280)	(2,096,361)
Pago canon por arrendamientos		-	(2,840,465)
<b>Efectivo neto (usado en) las actividades de financiación</b>		<b>(64,838,280)</b>	<b>(4,936,826)</b>
<b>Incremento (disimicuion) neta en efectivo y equivalente al efectivo, antes del efeto de los cambios en la tasa de cambio</b>		<b>(22,802,748)</b>	<b>21,326,632</b>
<b>Perdida en cambio del efectivo y sus equivalentes</b>		<b>(10,940,125)</b>	
Efectivo al inicio del periodo		125,720,985	188,975,582
<b>Efectivo al final del periodo</b>		<b>\$ 91,978,112</b>	<b>210,302,214</b>

Las notas que se acompañan son parte integrante de los estados financieros

  
Luis Eduardo Díaz Caipa  
Representante Legal

  
Javier Andrés Pabon Hernández  
Contador Público  
Tarjeta Profesional No. 108768 - T

  
Yeraldí Stefania Calderon Gallo  
Revisor Fiscal  
Tarjeta Profesional No. 278128-T  
Designado por PWC Contadores y Auditores SAS  
(Ver informe adjunto)